


SIAM-HOLIDAYS.COM

FORMULE 16 JOURS

(Référence CI16PL)



SIAM-HOLIDAYS.COM

SIAM-HOLIDAYS.COM



Lieux proposés dans le circuit

Ce circuit comporte les étapes suivantes :

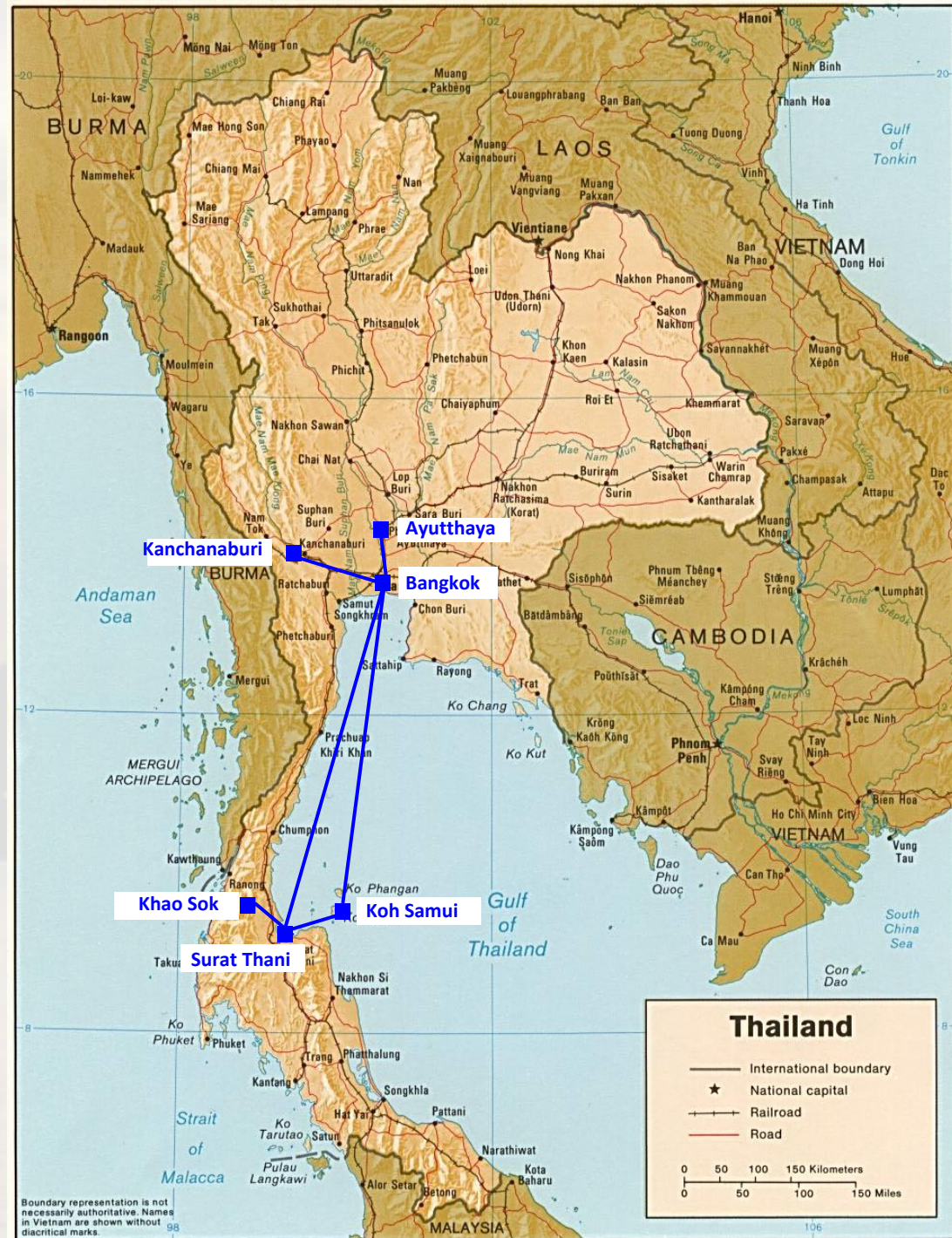
Bangkok & environs

Kanchanaburi

Khao Sok

Koh Samui

Retour Bangkok



Ce qui est inclus :

- Notre assistance téléphonique francophone 24h/24, de votre arrivée jusqu'au dernier jour
- Guide francophone du 1^{er} au dernier jour
- L'hébergement petit déjeuner inclus en hôtel tout confort durant tout le voyage
- Les déplacements terrestres et tous les transferts en véhicules privés avec chauffeurs sélectionnés pour leur sérieux et leur respect de la sécurité.
- Les vols intérieurs
- Toutes les excursions et visites proposées dans le circuit.

Ce qui n'est pas inclus :

Votre voyage aérien international jusqu'à Bangkok, votre assurance personnelle, les pourboires (ce n'est pas cher du tout et nous vous informerons), vos dépenses personnelles, les repas et boissons (sauf tous les petits déjeuners ainsi que les déjeuners des jours 8, 9, 11, 12, 13, 14 & 15), les visites et excursions non prévues au programme.

Jour 1 :

Nous vous attendrons à l'aéroport de Bangkok.

Vous n'avez aucun souci à vous faire, l'aéroport est simple et une fois que vous sortez vous êtes automatiquement canalisé sur la porte 3 où tout le monde attend les arrivants. Nous aurons une pancarte à votre nom, aucune chance de ne pas se trouver et au cas improbable où cela arrive il suffit d'appeler à ce numéro : +66 890 966 052

En principe la plupart des vols arrivent tôt le matin.

Quand nous avons l'ensemble du groupe auprès de nous nous allons rejoindre le quartier du Grand Palais..




Nous partirons pour la visite du Grand Palais et le Wat Phra Kaeo (temple du Buddha d'émeraude), le Wat Pho et le wat Arun.

Probablement le monument le plus visité de la Thaïlande, le grand palais de Bangkok est l'endroit où chaque visiteur doit faire une visite au moins une fois dans sa vie. La construction du grand palais a débuté en 1782 sous le règne du roi Rama Ier, le fondateur de la dynastie Chakri, pour devenir une résidence royale, et il a été le plus grand symbole architectural de la Thaïlande depuis. Le grand palais a servi de résidence royale importante jusqu'en 1925 et est maintenant utilisé à des fins cérémonielles seulement.

Le grand palais est divisé en trois zones principales: la cour extérieure, la maison aux bureaux royaux, les bâtiments publics et le temple du Bouddha émeraude; la Cour moyenne, où sont les bâtiments résidentiels et d'état les plus importants; et la cour intérieure, qui est exclusivement réservée au roi, à sa reine et à ses consorts.


L'attraction principale de la cour extérieure est le temple du Bouddha d'émeraude, la résidence de la sculpture bouddhiste la plus sacrée de la Thaïlande: Phra Kaeo Morakot (le Bouddha d'émeraude), qui a été sculpté à partir de jade vert de grande pureté, situé au milieu de sculptures dorées et ornements et fresques de la salle d'ordination principale.

Située au centre de la Cour moyenne est la salle du trône de Chakri-Mahaprasat qui a été ordonnée par le roi Rama V pour devenir sa résidence et une grande salle du trône. La construction a débuté en 1876 et achevée en 1882, révélant un style architectural exceptionnel combinant la structure européenne et les tuiles et les flèches traditionnelles de toits thaïlandais. L'intérieur montre des décorations sophistiquées inspirées de l'époque de la Renaissance européenne, ornées de portraits royaux des monarques de la dynastie Chakri. Le bâtiment ne sert désormais que pour des fonctions étatiques et des cérémonies royales.



À l'extrême droite de la Cour moyenne est Boron Phiman Mansion, qui a également été construit pendant le règne du roi Rama V dans le style néo-Renaissance pour devenir la résidence du Prince héritier. Cette architecture la plus moderne dans le complexe du Grand Palais devint plus tard la résidence occasionnelle de trois rois succédant. Le manoir n'est pas ouvert au public et sert actuellement d'hébergement officiel pour les chefs d'État visiteurs. Le Manoir de Boron Phiman fait partie du complexe du jardin de Sivalai. Le jardin était une zone de loisirs pour les femmes royales et les enfants et est maintenant utilisé pour les réceptions.

Situé entre Sivalai Garden et la salle du trône Chakri Mahaprasat, Maha Monthien Prasat Complex abrite la salle d'audience de Amarin Winitchai où les cérémonies royales se déroulent habituellement. Alors qu'à l'extrême gauche se situe Dusit Mahaprasat thone Hall, qui est un archétype idéal de l'architecture traditionnelle thaïlandaise.



L'attraction principale de la cour extérieure est le **temple du Bouddha d'émeraude**, la résidence de la sculpture bouddhiste la plus sacrée de la Thaïlande: Phra Kaeo Morakot (le Bouddha d'émeraude), qui a été sculpté à partir de jade vert d'une grande pureté. Il est normalement interdit de le prendre en photo, même s'il est possible d'en trouver des milliers sur internet. Par respect, nous évitons d'en mettre une dans nos présentations.





Après la visite du Grand Palais, votre guide vous emmènera au Wat Pho. Célèbre pour son **fameux bouddha couché**, c'est une visite incontournable. Il est situé à l'arrière du Grand Palais et tout proche de celui-ci.

Code vestimentaire: les visiteurs doivent s'habiller convenablement. Les vêtements suivants ne sont strictement pas autorisés :

- 1) Shorts, mini-jupes, jupes courtes, pantalons ajustés et collants.
- 2) Chemises et chemisiers transparents, ainsi que pantacourts.
- 3) Chemises ou gilets sans manches.
- 4) Sandales (sans courroies de cheville ou de talon).
- 5) Chemises à manches roulées.
- 6) Jogging et pantalons de survêtement, coupe-vent, pantalons de sport.

Les épaules doivent être couvertes.

Notez que pour se couvrir les épaules et les jambes, on peut «emprunter» des vêtements à l'entrée.



Vous pourrez déjeuner autour du Wat Pho où il y a de nombreux restaurants.

Ensuite, vous irez à l'embarcadère pour prendre un ferry traversant le fleuve Chao Phraya, pour visiter le *Wat Arun*.

Très bel édifice de l'autre côté du fleuve. À voir, surtout pour profiter des deux traversés du grand fleuve de Bangkok : Le Chao Praya. En effet, les vues sont saisissantes depuis le milieu du fleuve.

Vous irez ensuite prendre possession de vos chambres à l'hôtel qui est à 10mn.



L'hôtel se situe dans un des quartiers les plus prisés de Bangkok.
D'un bon confort il a la particularité d'être assez proche de toutes les visites prévues au programme.



Jour 2 :

A 9h nous partironss vers le quartier de Thonburi pour une experience particulière qui est de visiter les klongs. Ces klongs ont gardé toute leur authenticité et on y voit sur les côtés des habitats anciens et assez particuliers. d'une population très accueillante et qui voit très peu de touristes.

L'excursion dure 2h et mérite vraiment d'être vécue.



Après le déjeuner nous partirons pour la visite de la maison de Jim Thompson.

Votre van vous déposera à l'embarcadere du bateau-bus au bord du klong (les klongs sont des canaux dans Bangkok dont les bateaux bus permettent de se déplacer hors des chemins terrestres).

Ces bateaux bus sont prisés des habitants de Bangkok car ils permettent, selon l'endroit où l'on veut aller, d'aller évidemment beaucoup plus vite que par voie terrestre, les encombrements n'existant pas.

De notre embarcadere nous gagnerons la station où se trouve la maison de Jim Thompson.

Vous serez immergés dans la vie de tous les jours des habitants de Bangkok de classe très moyenne (les plus aisés prennent les taxis) et serez impressionnés de la dextérité des employés à bord chargés de collecter les billets. En effet lors du passage sous les nombreux ponts, ceux-ci marchent parfois sur le bord du bateau à l'extérieur et doivent se baisser sous peine de se faire décapiter....

Le casque dont ils sont affublés ne leur sert pas à grand-chose mais il faut dire que les accidents sont vraiment rarissimes tant ils ont l'habitude.



Maison de Jim Thompson

Dans son écrin de verdure, assise sur la rive du canal Saen Saeb, la maison aurait sans doute disparue sans un legs laissé par un américain nommé Jim Thompson. Son élégante Enclave résidentielle, composée de six maisons thaïlandaises traditionnelles en teck, transportées d'Ayutthaya et de la communauté de Ban Krua de Bangkok, fait écho à la relation amoureuse de 30 ans de Jim Thompson avec l'art et le patrimoine culturel de l'Asie du sud-est.

Architecte de formation et collectionneur avide d'objets d'art asiatiques, les yeux perçants de Jim Thompson et son flair pour le design ont insufflé la vie à tout ce qu'il touchait. Après sa libération du service militaire en 1946, Jim Thompson a décidé de s'installer en Thaïlande, où il a consacré plus de 30 ans à la Renaissance de la soie thaïlandaise et l'a présentée aux maisons de mode les plus respectables du monde à Paris, New York, Londres et Milan. Il en va de même pour sa maison thaïlandaise, qui n'était pas une maison ordinaire en teck mais un complexe rempli de collections incongrues d'antiquités presque un musée mais qui incarne la vie de Jim Thompson et ses passions. Un jour en 1967, alors qu'il était à l'apogée de son succès, il a mystérieusement disparu dans la jungle malaisienne, et a ainsi commencé l'héritage de Jim Thompson...

La façade discrète de la maison s'ouvre dans un hall d'entrée décoré avec goût, lui-même une caractéristique architecturale non conventionnelle dans les maisons traditionnelles thaïlandaises et un préambule à la signature de Jim Thompson et du mélange de styles imprégnant toute la maison. Le hall d'entrée comporte un éclairage bien étudié et deux niches dans le mur affichant un Bouddha debout du 17ème siècle et une figurine en bois sculptée à la main. Au-dessus de votre tête, un lustre belge scintille au plafond, tandis que le sol est fait de carreaux de marbre italien, ponctuant les accents en bois lourd sur les murs et l'escalier intérieur.



La maison de Jim Thompson maison, une collection de bon goût d'art et d'antiquités

À l'étage, vous êtes accueillis par une série de décorations murales décoratives que Jim Thompson a acquises auprès de divers temples bouddhistes. Comme les peintures murales anciennes, ils racontent des histoires de la vie antérieure et actuelle du Bouddha ainsi que son cheminement spirituel vers l'accomplissement de l'illumination. De là, en allant à droite vous pouvez voir un Bouddha de grès gardant l'entrée à la cuisine thaïlandaise, qui abrite maintenant une très belle collection de porcelaines Benjarong.

La salle à manger est située à l'intérieur de la maison en teck du 19ème siècle que Jim Thompson a achetée à son propriétaire à Ayutthaya. Sur la table à manger, composée de deux tables de Mahjong chinois, l'ensemble de porcelaine bleue et blanche est présenté dans toute sa beauté, comme si le dîner était prêt à être servi avec Jim Thompson assis à la tête de la table, le dos aux fenêtres.

Entre les appartements privés et la salle à manger est le salon, construit à partir d'une maison âgée de 100 ans en bois que Jim Thompson a achetée à la communauté musulmane Ban Krua juste de l'autre côté du canal. Les villageois de Ban Krua étaient les premiers tisserands de la marque de soie de Jim Thompson. Jim Thompson avait l'habitude de ramer à travers le canal tous les jours, jusqu'à ce qu'il décide de construire une maison permanente ici.

Avec un plafond de quatre mètres de haut et un mur à parois ouvertes, le salon est une zone noble surplombant le canal de la Saen Saeb. Thompson convertit magistralement les quatre fenêtres en quatre niches, sur lesquelles il plaça quatre esprits gardiens birmans (ou «NAT») sculptés dans le bois, un cadeau du gouvernement birman.



Les pavillons qui datent du XIXe siècle ont été reliés entre eux par des corridors.



Grand amateur d'art, Jim Thompson a consacré une partie de sa vie à la défense du patrimoine culturel thaïlandais.

Il en va de même pour sa maison thaïlandaise, qui n'était pas une maison ordinaire en teck mais un complexe rempli de collections incongrues d'antiquités presque un musée mais qui incarne la vie de Jim Thompson et ses passions. Un jour en 1967, alors qu'il était à

La façade discrète de la maison s'ouvre dans un hall d'entrée décoré avec goût, lui-même une caractéristique architecturale non conventionnelle dans les maisons traditionnelles thaïlandaises et un préambule à la signature de Jim Thompson et du mélange de styles imprégnant toute la maison. Le hall d'entrée comporte un éclairage bien étudié et deux niches dans le mur affichant un Bouddha debout du de carreaux de marbre italien, ponctuant les accents en bois lourd sur les murs et l'escalier intérieur.



Jour 3 :

Nous partirons à 8h30 pour la visite d'Ayutthaya mais en chemin vous visiterez d'abord Bang Pa-In, le palais royal d'été avant d'arriver à Ayutthaya. Vous visiterez les trois temples principaux (le temple de la victoire, le temple Mahathat et le temple Srisanphet), avec bien sûr le parc historique, à votre rythme.
Nous déjeunerons à Ayutthaya.

Nous serons de retour à l'hôtel vers 16h30-17h.



A moins de cent kilomètres de Bangkok, Ayutthaya est de nos jours une petite 'préfecture' de 80 000 habitants paisible. Mais à son apogée, cette ancienne capitale royale comptait 1 million d'âmes... Elle était la ville phare de toute l'Asie du sud-est à son apogée au dix-septième siècle. Les rois européens y envoyaient alors des ambassadeurs, et la ville attirait les marchands du Japon à l'Europe de l'ouest. Fondée en 1351, elle fut totalement détruite par les Birmans en 1767. Il nous reste de cette époque les ruines des temples, disséminés dans la ville moderne, et les témoignages laissés par les visiteurs étrangers qui la décrivaient comme d'une inoubliable splendeur, ou la comparaient à Venise par la présence de ses nombreux canaux à l'époque.

Le royaume de Siam qui s'étendait alors au-delà des frontières actuelles de la Thaïlande. Durant plus de quatre siècles, Ayutthaya fut la capitale royale. Trente trois souverains de diverses dynasties régnèrent sur ce vaste territoire, avant la chute d'Ayutthaya lors d'une des nombreuses guerres contre les Birmans, et le déplacement de la capitale à Thonburi.



Après le déjeuner à Ayutthaya vous visiterez, au travers du parc historique, différents temples et monuments :

Le wat yai chai mongkon

C'est un des plus beaux temples de Thaïlande et qui n'a rien à voir avec les dorures des autres temples plus récents. L'environnement vous fera ressentir une impression de sérénité comme nulle part ailleurs.



Le Wat Mahathat

Ce temple date du XIVe s et a été érigé à l'époque pour abriter une relique de Bouddha. Il est maintenant célèbre surtout pour sa tête de Bouddha enchâssée dans les racines d'un vieux figuier.



Wat Phra si Sanphet

Ce temple, avec ses 3 chedis est l'emblème de la ville d'Ayutthaya. Construit au XIVe siècle il est un des mieux conservés.



Le viharn phra mongkol bophit

Ce temple est récent (début du Xxe siècle) et mérite surtout la visite par le fait qu'il abrite le plus grand Bouddha en bronze du pays.



wat chai watthanaram

Le temple fut érigé sous le règne de Prasat Thong et fut construit en 1630 en hommage à la mère du roi. Sa construction a duré à peu près 20 ans. Situé de l'autre côté du fleuve il fait face à l'intérieur de la ville.



wat lokayasutharam

C'est un temple abandonné, un peu à l'extérieur de la ville.

On connaît peu de choses sur ce temple mais on suppose qu'il a été abandonné après la chute d'Ayutthaya en 1767 suite à l'invasion birmane.

On peut admirer un très beau bouddha couché de 42m de long et 20m de haut.

A proximité d'un village artisanal on peut voir aussi quelques échoppes de produits artisanaux et un graveur sur peau de buffle qui fait de très belles réalisations.

Vous serez de retour à l'hôtel à Bangkok en fin d'après-midi.



Jour 4 :

Vous partirez à 8h00 pour les klongs (canaux) de Maha Sawat avec votre van privé et votre guide. À une vingtaine de kms de Bangkok, vous plongerez en quelques minutes dans la campagne, un vrai contraste.

Vous commencerez votre périple avec votre bateau, pour arriver à «Na Bua» et sa ferme de lotus. Na Bua est une section du canal Maha Sawat qui est emplie du bourgeonnement et de la floraison des lotus. Beaucoup de villageois les cueillent pour les vendre. Ceux-ci étant principalement utilisés lors des prières bouddhistes.

Cette ferme de lotus, est ouverte à la fois aux visiteurs thaïlandais et aux étrangers qui veulent découvrir l'agro-tourisme assez peu connu. Vous serez immergés parmi de beaux paysages. Vous serez invité à choisir des fleurs de lotus pour vous-même, comme un souvenir à emporter avec vous, si vous le souhaitez.



Après la visite des lotus, vous progresserez jusqu'à Baan Sala Din (Groupement fermier de Maha Sawat). Il y a une exposition sur le riz et une démonstration sur la manière de le préparer. Vous apprendrez comment faire des craquelins de riz de façon traditionnelle. C'est délicieux, mais aussi célèbre dans toute la Thaïlande.

Les villageois vous enseigneront également comment produire les œufs salés et beaucoup d'autres recettes exquises, et comment traiter les fruits frais qui sont consommés par les villageois, ou vendus au marché.




Vous continuerez votre ballade en bateau, pour atteindre une ferme qui produit le Gac.

Comme on le dit couramment «l'apprentissage vient avec les voyages», et ici vous découvrirez ce fruit, le Gac, peu connu mais délicieux et plein de vertus (anti oxydant puissant avec de nombreuses propriétés médicinales).

Le Gac est utilisé de nombreuses façons, pour faire du jus de fruit, bien sûr, mais aussi du shampooing et la sauce pour nouille.



Ensuite, vous visiterez une plantation d'orchidées. Vous découvrirez les particularités de cette culture, avec des variétés d'orchidées différentes. Emblématique de cette région et de la Thaïlande, ce jardin tentaculaire vous plongera dans une atmosphère riche en couleurs. Après cette visite vous pourrez déjeuner sur place d'une très bonne soupe de nouilles avant de prendre la route de Kanchanaburi où vous arriverez vers 16h.



Votre hôtel est un hôtel flottant au milieu de la jungle. En arrivant nous irons au ponton pour gagner en pirogue notre hôtel le « hotel river Kwai jungle ».
Le transport en pirogue jusqu'à l'hôtel est une très belle expérience parmi un paysage fantastique...

Hôtel fantastique en plein milieu de la jungle, vraiment dépaysant.

Le dîner est inclus.

A noter que l'hôtel n'a pas l'électricité et que l'on est éclairé par des lampes à pétrole ce qui lui confère un charme incomparable.

On se baigne dans la rivière... un très bon moment !



Jour 5 :

Nous quitterons l'hôtel à 8h pour rejoindre Kanchanaburi et visiter le pont de la rivière Kwai et prendre le train jusqu'à la dernière station de Nam Tok. Notre van privé nous attendra au terminus du train et nous déjeunerons vers midi aux alentours.

Le pont de la rivière Kwai n'était qu'un petit bout d'un des plans les plus ambitieux de l'envahisseur japonais en Thaïlande lors de la seconde guerre mondiale : la réalisation d'une ligne de chemin de fer reliant Nong Pladuk (Thaïlande) à Thanbyuzayat en Birmanie (415 km).

C'est ce qu'on appelle le « chemin de fer de la mort » (death railway). Les alliés exerçaient alors un blocus maritime, une liaison terrestre était donc l'unique moyen d'avoir accès aux ressources du territoire birman et de mettre cap vers l'Inde.

Si la construction de la ligne a eu lieu bien plus rapidement que prévu, c'est parce que des milliers de prisonniers de guerre (les POW's en anglais) ont servi de main d'œuvre corvéable à merci.

Parmi eux, trente mille britanniques, le même nombre Hollandais, des Australiens, des Américains... mais également - et cela, on l'oublie trop souvent - de très nombreux asiatiques : Birmans, Malais, Thaïlandais, Indonésiens, Chinois...

Très peu ont survécu à l'épreuve de la construction sur des terres impaludées au possible.

Un premier pont en bois avait été construit en 1942, et un deuxième – similaire au pont de la rivière Kwai actuel – est venu le remplacer en 1943



Après le déjeuner nous retournerons à Kanchanaburi visiter le musée « Thailand Bruna Railway Centre ».

Ce musée est très intéressant et bien fait. Il retrace l'histoire sombre de cette période de la seconde guerre mondiale assez méconnue de nous autres occidentaux.

La vocation de ce musée est d'apprendre mais aussi de faire des recherches pour découvrir et connaître encore mieux les détails parfois riches d'enseignement au travers de fouilles archéologiques.



THAI-BURMA RAILWAY	
Location	Nong Pladuk
To Nong Pladuk (Thailand)	0 kilometres
To Thanbyuzayat (Burma)	415 kilometres
Alternate names	Nongpladuk Nong Pladuc Hong Pladuk

Nous visiterons ensuite (il est à côté du musée), le cimetière militaire.

Le cimetière militaire est au centre de la ville de Kanchanaburi et se trouve à l'emplacement même de l'ancien camp de prisonniers. Il contient les restes de 6982 prisonniers de guerre alliés qui ont péri au cours de la construction du "train de la mort". On estime que 16000 prisonniers de guerre et 49000 travailleurs forcés ont perdu la vie lors de la construction "du chemin de fer de la mort" et du pont de la rivière Kwai.

Cet endroit qui est d'une propreté toute militaire inspire le respect et le recueillement...

Vous irez ensuite rejoindre votre hôtel au bord de la rivière Kwai, toute proche.



Notre hôtel à Kanchanaburi est vraiment très agréable, calme, bien équipé avec une piscine et un des plus apprécié des personnes visitant la région.

Il est également très bien placé à 10mn du centre-ville.

Le restaurant sur place propose un large choix de plats thaïlandais.

Nous dînerons ici ce premier soir car le restaurant est vraiment très bon dans un cadre très agréable avec sa terrasse au bord de la rivière.



Jour 6 :

Nous quitterons l'hôtel à 9h pour aller au parc d'Erawan situé à 1h15 de route au nord de Kanchanaburi.

C'est un endroit magique avec des cascades merveilleuses de pureté et de beauté.

On peut s'y baigner et il est recommandé de le faire pour un souvenir impérissable.

L'escalade des 7 niveaux nécessite environ 3h aller et retour selon la forme de chacun...

Visite des cascades et baignades.

Nous déjeunerons sur place avant de retourner sur Bangkok dans un hôtel tout proche du 2^e aéroport d'où vous partirez le lendemain pour Surat Thani.



Jour 7 :

Nous quitterons notre hôtel à 10h30 pour prendre notre vol pour Surat Thani à 13h05 pour une arrivée à 14h20.

Nous déjeunerons à l'aéroport avant de prendre notre vol.

A l'arrivée un van privé nous conduira à l'hôtel à Khao Sok où nous arriverons vers 16h.

Notre hôtel est atypique avec des bungalows dans un cadre luxuriant.

A proximité et à quelques pas vous avez quelques magasins, restaurants et bars, ce qui est rare à Khao Sok car nous sommes ici vraiment dans la jungle.

Ainsi vous pourrez facilement dîner à proximité.

Les bungalows sont simples mais confortables avec salle de bain, air conditionné et Wi Fi et chacun avec une terrasse.



Jour 8 :

Nous partirons le matin pour une journée dans la jungle avec un guide ranger (il est interdit de partir sans guide ceci pour des raisons de sécurité).

Le guide saura nous montrer les plus belles choses de la faune et de la flore qui sont ici très protégées, le parc national de Khao Sok étant un des seuls en Asie du Sud Est à avoir une jungle encore très vierge et très authentique.


Nous déjeunerons dans la jungle et serons de retour en fin d'après-midi à notre hôtel où nous dînerons.



Jour 9:

Nous partirons le matin vers 8h pour une journée d'excursion sur le lac.
Nous déjeunerons dans un hôtel sur le lac où nous pourrons nous baigner.

Nous naviguerons ensuite en radeau sur le lac jusqu'à la grotte que nous
atteindrons après une petite (et courte) randonnée.
Nous serons de retour en fin d'après-midi à l'hôtel.



Jour 10 :

Vous quitterez l'hôtel à 9h30 pour prendre votre bateau pour Surat Thani à 12h30.

Arrivée à 15h15 soit vers 16h à votre hôtel.

Votre hôtel les pieds dans l'eau est très confortable.



SIAM-HOI



N

An underwater photograph of a vibrant coral reef. The scene is filled with various types of coral, including branching and table corals, in shades of white, yellow, and orange. Numerous colorful fish are swimming throughout the water, including several prominent striped Moorish Idol fish with long, flowing appendages, and several bright yellow tangs. The water is clear and blue, creating a serene and lively marine environment.

LA PLONGEE A KOH SAMUI

Jours 11 à 15 :

Vous ferez un total de 10 plongées sur ces 5 jours.

Le club de plongée a été créé et est dirigé par 2 Français.

Afin de faciliter la communication et de répondre au mieux à vos attentes, les instructeurs sont français et sont tous brevetés Padi, SSI ou brevet d'état français.

Le choix du bateau s'est aussi imposé pour le confort et la sécurité avec un splendide catamaran spécialement équipé pour la plongée et idéal pour les accompagnants et snorkelers. Tout le monde y trouvera son espace de vie et de plaisir.

Vous découvrirez les plus beaux sites de plongée dans une ambiance chaleureuse voulue par ses deux créateurs. Baptêmes, formations de l'open water jusqu'au dive master en passant par toutes les spécialités, plongeurs certifiés, snorkelers, location de matériel, tout le monde y trouvera ce qu'il est venu chercher.

Plonger ne s'arrête pas à la partie aquatique mais continue souvent avec des échanges d'adresses et d'infos autour d'un verre qui vous feront découvrir les îles différemment.

Pour les plongeurs certifiés, quelle que soit votre appartenance de fédération, vous êtes les bienvenus. N'oubliez pas vos cartes de niveau, vos ordinateurs et lampes. Pour le reste, le matériel étant fourni gratuitement, ne vous chargez pas inutilement. Vérifiez vos assurances avant de partir. Vous pourrez toutefois en souscrire une sur place.

Pour les baptêmes, si vous avez le temps de faire un tour chez votre médecin afin qu'il vous donne le feu vert, ce n'est que mieux.

Pour les enfants, une autorisation parentale sera demandée ; 10 ans, c'est l'âge minimum pour débiter cette aventure.

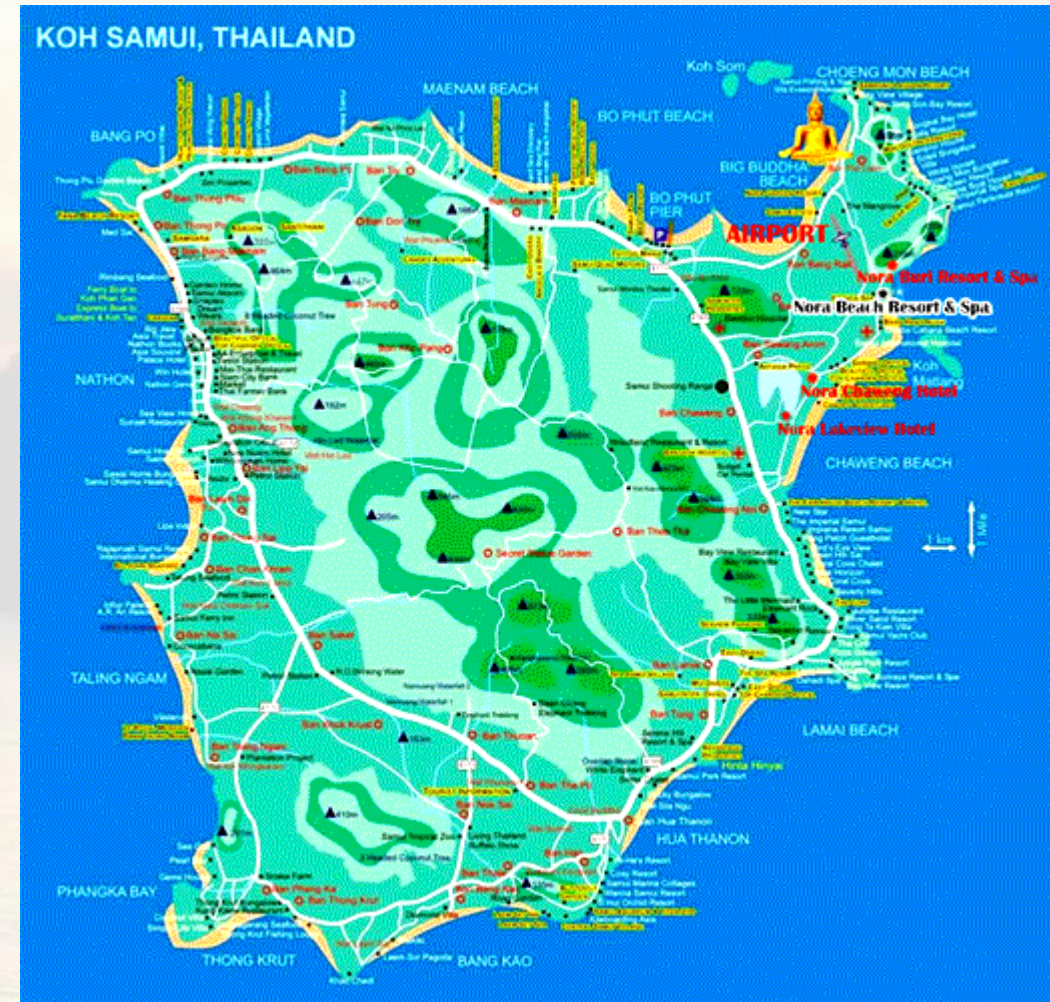
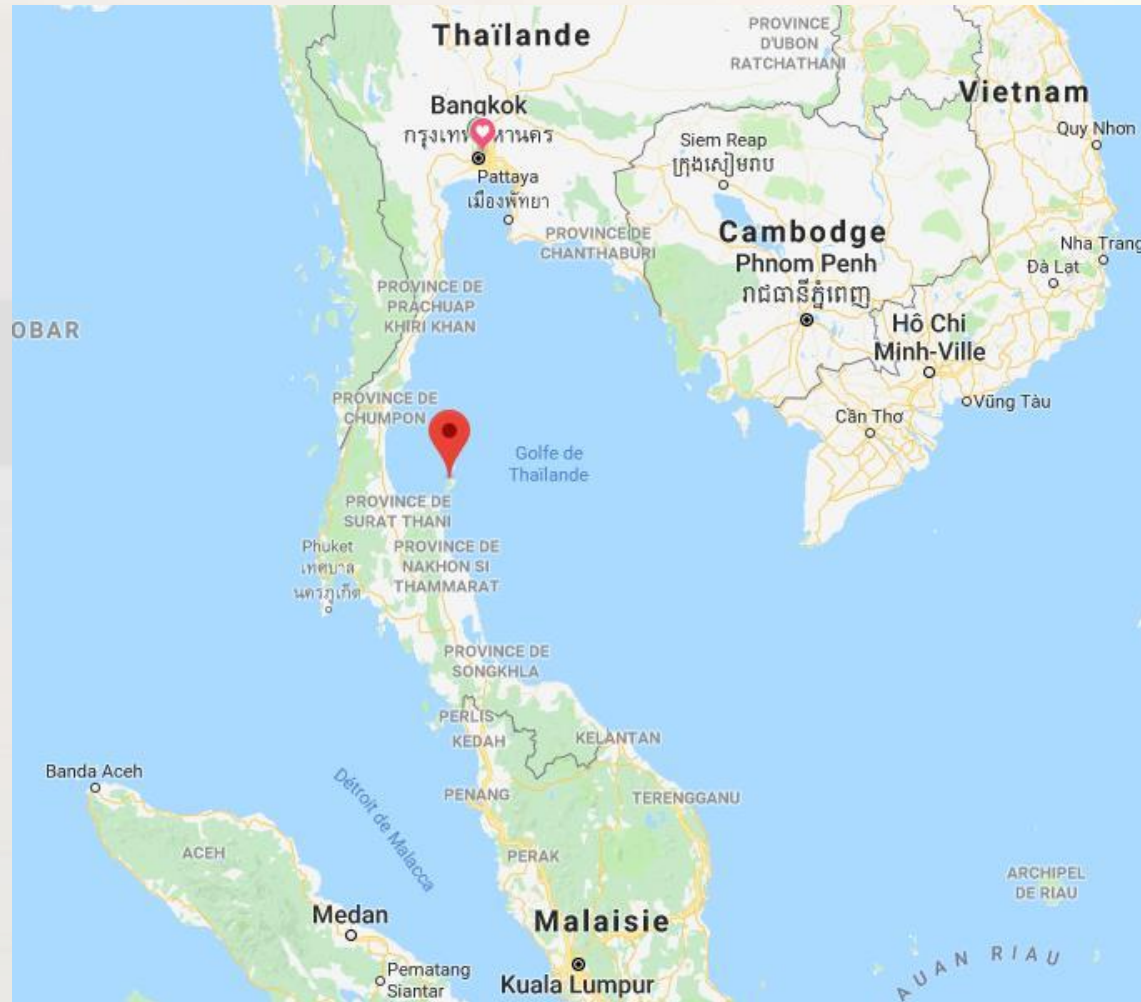




Pour ceux qui ne connaissent pas, l'île de Koh Samui est située dans le golfe de Thaïlande à environ 750 kms au sud de Bangkok et fait partie de la province de Surat Thani.

C'est la 2^{ème} plus grande île de Thaïlande avec 228 km² pour une dimension de 25kms sur 21kms
Le centre de l'île culmine à 656 m d'altitude et est couvert de jungle.

Le climat est relativement sec toute l'année avec de courtes averses.



UNE JOURNEE DE PLONGEE

On passera nous chercher à notre hôtel entre 7h et 7h30. Quelques minutes plus tard, vous arriverez au départ du bateau à Ban Grak.

Une heure de traversée jusqu'à Sail rock et une heure trente jusqu'à Koh Tao et Marine Park.

A bord du bateau, les instructeurs vous donneront les clés pour que votre journée se passe le mieux possible : présentation du bateau, consignes de sécurité, formulaires à remplir, équipement de vos bouteilles de plongée. Ensuite, vous pourrez prendre un petit-déjeuner et vous laisser guider vers les sites de plongée.

Plongeurs certifiés, votre instructeur vous fera un briefing sur le site. Quant aux baptêmes, vous aurez droit à une approche généraliste sur la plongée pour que cette sortie reste un plaisir partagé par tous. N'hésitez pas à poser toutes les questions, tout le monde est là pour vous répondre.

La première plongée encadrée durera environ 45 minutes. Ensuite, vous retournerez sur le bateau où vous reprendrez la même place pour préparer votre matériel pour la deuxième sortie. Un en-cas, des fruits et des boissons, vous sera proposé. Nous ferons un intervalle de surface d'environ une heure.


Le bateau fera route vers notre deuxième site de plongée.

La deuxième plongée durera environ 45 minutes. De retour sur le bateau, nous rangerons le matériel dans les sacs qui vous auront été attribués.

Repas du midi et boissons avant de repartir vers Koh Samui où nous arriverons entre 14h et 16h, selon la destination choisie.

Vous aurez le temps sur le bateau de remplir vos carnets de plongées et de faire un debriefing sur cette journée pendant lequel vos réflexions seront très appréciées.

Arrivée à Koh Samui et retour vers vos hôtels respectifs avec des images plein la tête.



LE BAPTÊME

Pour toute personne, même si elle a déjà plongé plusieurs fois, qui n'est pas en possession d'une certification (carte de niveau), peu importe la fédération (PADI, SSI, CMAS ou FFESSM).

Pour des raisons de sécurité et de responsabilité, si vous n'êtes pas certifié, vous serez considéré comme plongeur débutant et votre plongée sera limitée à 12 mètres.

Si vous êtes dans le cas de plongeurs ayant déjà fait plusieurs baptêmes, renseignez-vous pour enfin passer votre premier niveau de plongée afin de profiter au maximum de vos prochaines sorties. Tout commence à partir de 10 ans.

Vous partirez sur le même bateau que les plongeurs certifiés.

- 1 instructeur pour 2 enfants
- 1 instructeur pour 4 adultes au maximum.

Sur le bateau, vous commencerez par écouter votre instructeur vous expliquer les bases de la plongée et ses conseils pour que cette journée ne soit que du plaisir.

Il vous présentera le matériel et ses fonctions.

Il vous aidera à vous équiper et à vous mettre à l'eau.

Il vous emmènera sur une partie peu profonde et vous ferez les exercices qui renforceront votre sécurité sous l'eau.

Vous partirez ensuite découvrir ce monde fascinant.

Les baptêmes se font le plus souvent sur Koh Tao, mais si vous avez déjà plongé, rien ne nous interdit d'aller vous frotter à Sail Rock.

LE SNORKELING

Sur Samui, il existe beaucoup de compagnies de snorkeling, mais à trente-cinq par speed boat, assis en rang sans bouger pendant une heure trente, vous serez assez mécontent de votre journée -si vous n'aimez pas le tourisme de masse-, et vous aurez une impression de journée bâclée qui ne correspondra pas à vos attentes.

C'est pourquoi vous partirez sur les bateaux de plongée avec de l'espace pour bouger, des endroits abrités du soleil si vous avez des enfants, un solarium sur la partie haute du bateau pour ceux qui veulent dorer.

Vous ferez du snorkeling sur les mêmes sites que les plongeurs. Ensuite, nous déjeunerons ensemble.

Vous pourrez ainsi venir en accompagnement si vous ne plongez pas et profiter de la journée avec nous.



PLONGEURS DEBUTANTS

L'idéal est d'aller sur Koh Tao : les sites sont parfaitement adaptés pour cette aventure, les eaux sont claires et peu profondes. Poissons coralliens, ange, perroquet, papillon, baliste, et bien d'autres, sont au rendez-vous. En plus la température de l'eau est autour des 30°...

Transfert gratuit de votre hôtel

- Départ du bateau à 8h, retour entre 15h30 et 16h
- 2 plongées sur deux sites différents
- Encadrement par un instructeur français
- Repas et boissons sur le bateau
- 10 ans : âge minimum pour la plongée
- Départ : mardi, mercredi, jeudi et vendredi



PLONGEURS CONFIRMES

Lundi les 3 Pinnacles :

- South Ouest Pinnacle en pleine mer :

nous serons les seuls sur ce site.

La vie marine : requins léopards endormis sur le sable, raies pastenagues, anges, papillons. Barracudas et requin-baleine peuvent souvent être vus.

- Chumphon

débute à 16 mètres et descend jusqu'à 40 mètres.

On y trouvera beaucoup de mérus et de barracudas, tous les coralliens. Il n'est pas rare d'y croiser des requins baleines et même des baleines.

- Sail Rock

Il suffit de regarder autour de soi pour y croiser l'un des sites de plongée les plus demandés. Barracudas, platax, mérus sont légion, les nudibranches ne se cachent pas. Les murènes aux gabarits forçant le respect vous raviront.

Mercredi 3 plongées Koh Tao :

- Epave Coulé en 2011 en coopération avec le gouvernement thaïlandais, ce navire est aujourd'hui l'un des sites de plongée les plus demandés autour de Koh Tao. Cette épave, de 48 mètres de long et de 7 mètres de large, conserve ses deux canons, l'un à l'avant (76 mm) et l'autre à l'arrière (60 mm) avec ses sièges de tireur respectifs. Il se trouve sur un fond de sable à 20 mètres de profondeur... On le survole, et pour les plus téméraires, on peut même aller faire un tour à l'intérieur.

Les 2 autres sites de plongée seront choisis en fonction des conditions météo :

- Twins Situés au nord ouest de l'île de Tao, juste derrière la magnifique plage de Nan Yuan, des rochers jumeaux dont la profondeur maximale est de 18 mètres. Généralement, vous pourrez y trouver des raies pastenagues, murènes, poissons anges... A quelques coups de palmes, on trouvera un parcours aquatique avec des sculptures servant au captage du corail.

- Shark island Situé à l'angle sud-est de Koh Tao, Shark Island a été nommé d'après sa ressemblance présumée avec une nageoire dorsale de requin. La face nord de l'île descend à travers les jardins de corail jusqu'à sa profondeur maximale de 12 mètres, tandis que la face sud atteint la profondeur de 25 mètres avec des formations rocheuses. Poissons papillons abondent autour de cette île, ainsi que plusieurs espèces de nudibranches. Dans un jour de chance, vous rencontrerez également tortue et cobia.

- White Rock Situé au sud de Koh Nang Yuang et sur la côte ouest de Koh Tao, White Rock se compose d'un rocher principal entouré de quelques rochers secondaires. Sa profondeur maximale est de 22 mètres autour des rochers externes et de 15 mètres au bas du rocher principal. C'est un excellent endroit pour chercher de petits invertébrés comme les nudibranches et crustacés tels que les crabes et les crevettes. Vous pourrez croiser la route d'une tortue ou d'un serpent.

•Green Rock Situé au nord-ouest de l'île, c'est une formation rocheuse qui commence à 5 mètres de profondeur avec de multiples passages à l'intérieur. La profondeur maximale est de 25 mètres. C'est la maison du célèbre baliste titan. Il n'est pas rare de trouver du courant fort.

Ces jours ne sont pas recommandés pour les débutants.



ACCOMPAGNEMENT DES NON PLONGEURS

Pour ceux qui ne plongent pas (les conjoints ou conjointes, les amis...) nous pourrions organiser pour vous des activités (pour les plongeurs aussi, les jours où ils ne plongent pas...)

On peut faire beaucoup de choses à Koh Samui tel que visiter le centre de l'île (trekking avec différents degrés de difficulté et commençant par très facile), faire le tour de l'île en scooter et découvrir des endroits insolites (nous vous accompagnons), faire des excursions en bateau pour découvrir les îles environnantes, participer à un cours de cuisine Thaï, faire du kayak (avec ou sans snorkeling), faire du shopping à Chaweng, profiter de massages et encore bien d'autres choses.

faire du kayak (avec ou sans snorkeling), faire du shopping à Chaweng, profiter de massages et encore bien d'autres choses.

Nous vous assisterons dans votre choix et pourrions vous accompagner si vous le désirez.





Jour 16 :

départ hôtel à 15h pour l'aéroport pour prendre votre vol direct pour Bangkok à 17h. Arrivée 18h20.

CONTACTEZ-NOUS EN CLIQUANT ICI

Teeda est impatiente de vous accueillir en Thaïlande...



info@siam-holidays.com

+66 (0) 890 966 052